Bijlagen	Niet van toepassing	Bijgevoegd
Perimeter van gebied waarvoor beheersplan wordt opgemaakt (met schaal en N-pijl)		1
Lijst van premiegerechtigde werken		2
Lijst van handelingen waarvan de uitvoering vrijgesteld zal zijn van toelating		3
Lijst van ZEN-erfgoed met aanduiding op kaart		4
Lijst van open erfgoed met aanduiding op kaart	X	
Lijst van ontsluitingswerken voor open erfgoed die in aanmerking komen voor een premie met aanduiding op kaart	X	
Lijst van werken aan bomen en struiken waarvoor toelating nodig is		5
Lijst van cultuurgoederen die in aanmerking komen voor een premie	X	
Lijst van premiegerechtigde werken aan een orgel dat dateert van na WOI	X	
Lijst van handelingen waarvoor CBS niet kan oordelen dat ze van die aard zijn om wezenlijke eigenschappen van een DG/SG te verstoren	X	
Extra bijlagen (privacy gevoelige informatie)		6-7

BIJLAGE 1. PERIMETER VAN GEBIED WAARVOOR BEHEERSPLAN WORDT OPGEMAAKT

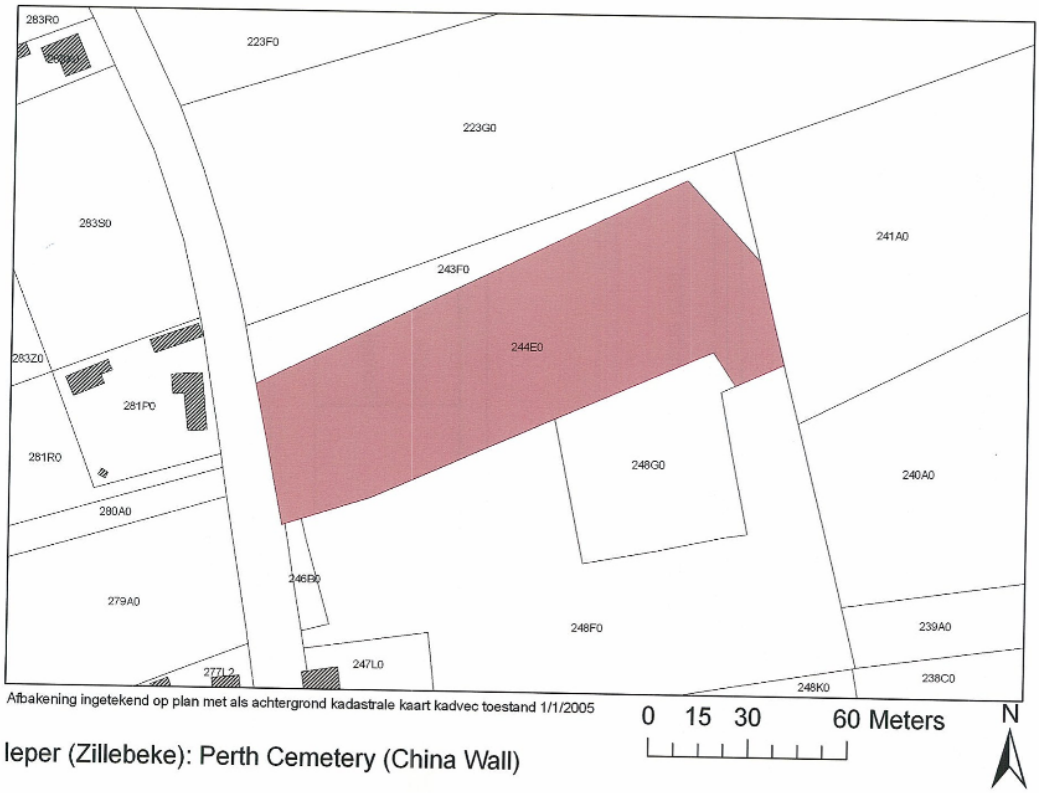

BIJLAGE 2. LIJST VAN PREMIEGERECHTIGDE WERKEN

- Restauratie ingangselement
- Restauratie omheiningsmuren
- Restauratie Offerkruis
- Restauratie Herinneringssteen
- Restauratie Schuilgebouw/gereedschapshuisje
- Re-integratie origineel concept (Hort)

BIJLAGE 3. LIJST VAN HANDELINGEN WAARVAN DE UITVOERING VRIJGESTELD ZAL ZIJN VAN TOELATING

Deze werkzaamheden zullen verder gespecifieerd worden in het restauratiedossier

STRUCTUREN

- TECHNISCHE INSPECTIE
- REGULIER ONDERHOUD (afgeleid uit inspectie)
- ROUTINE WORKS MAINTENANCE
    - Reinigen structuren
    - Plantengroei op structuren verwijderen
    - Offerkruisen Herinneringssteen reinigen
    - Oliën van scharnieren
    - Nieuwe afwerkingslaag aanbrengen (indien nodig)
    - Polijsten
- GRAFSTENEN
    - Reinigen met biocide
    - Controle tuinmannen
    - Grondige inspectie (bouw)
- RESTAURATIE PROJECT
    - Restauratie ingangselement
    - Restauratie omheiningsmuren
    - Restauratie Offerkruis
    - Restauratie Herinneringssteen
    - Restauratie Schuilgebouw/gereedschapshuisje

GROENAANLEG

- Regulier onderhoud
- Re-integratie origineel concept

BIJLAGE 4. LIJST VAN ZEN-ERFGOED MET AANDUIDING OP KAART

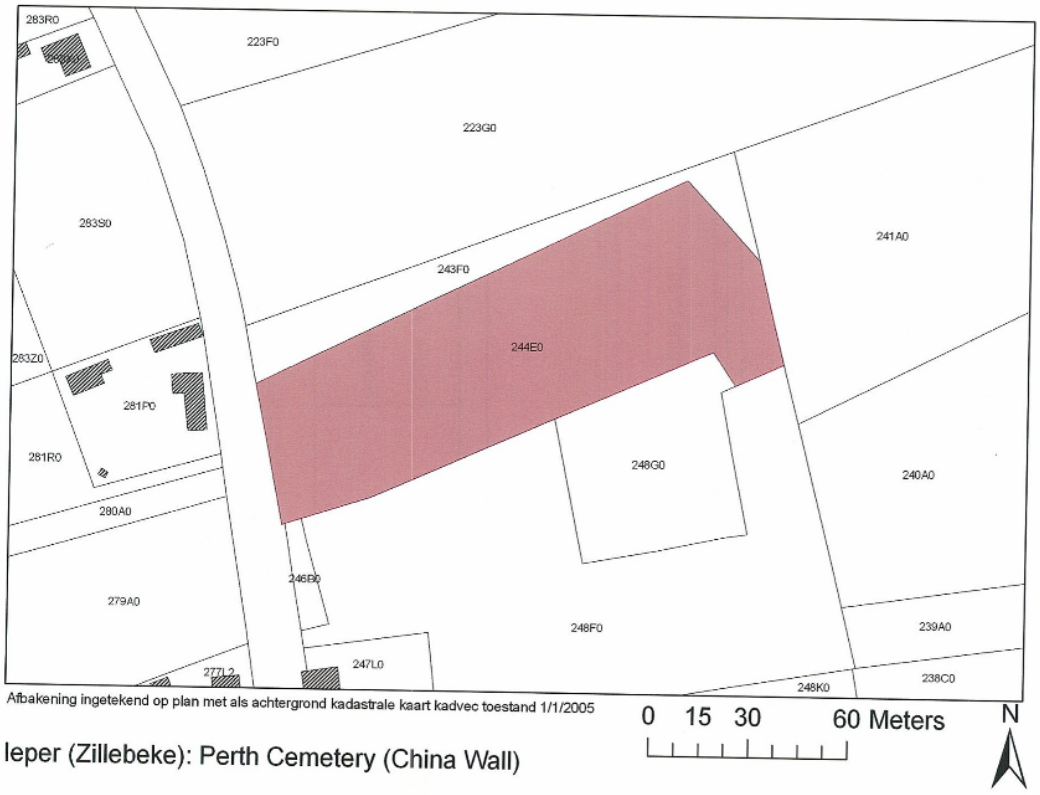

BIJLAGE 5. LIJST VAN WERKEN AAN BOMEN EN STRUIKEN WAARVOOR TOELATING NODIG IS

- Re-integreren van origineel concept
- Vellen van bomen
- Verwijderen haag

BIJLAGE 6. FOTOBIJLAGE

INGANGSELEMENT

OMHEININGSMUREN

OFFERKRUIS

HERDENKINGSSTEEN

GRAFSTENEN

SCHUILGEBOUW/GEREEDSCHAPSHUISJE

DIENSTINGANG

BOMEN

BORDERBEPLANTING

BESCHERMENDE BEPLANTING

GRASMAT

PERTH CHINA WALL 15373|P23-001

PERTH CEMETERY CHINA WALL ZILLEBEKE
WORKING DRAWINGS

1

BELGIUM
PROVINCE
FLANDRE OCCIDENTALE
COMMUNE
ZILLEBEKE
MAP REF:
28.1 16a 70-60

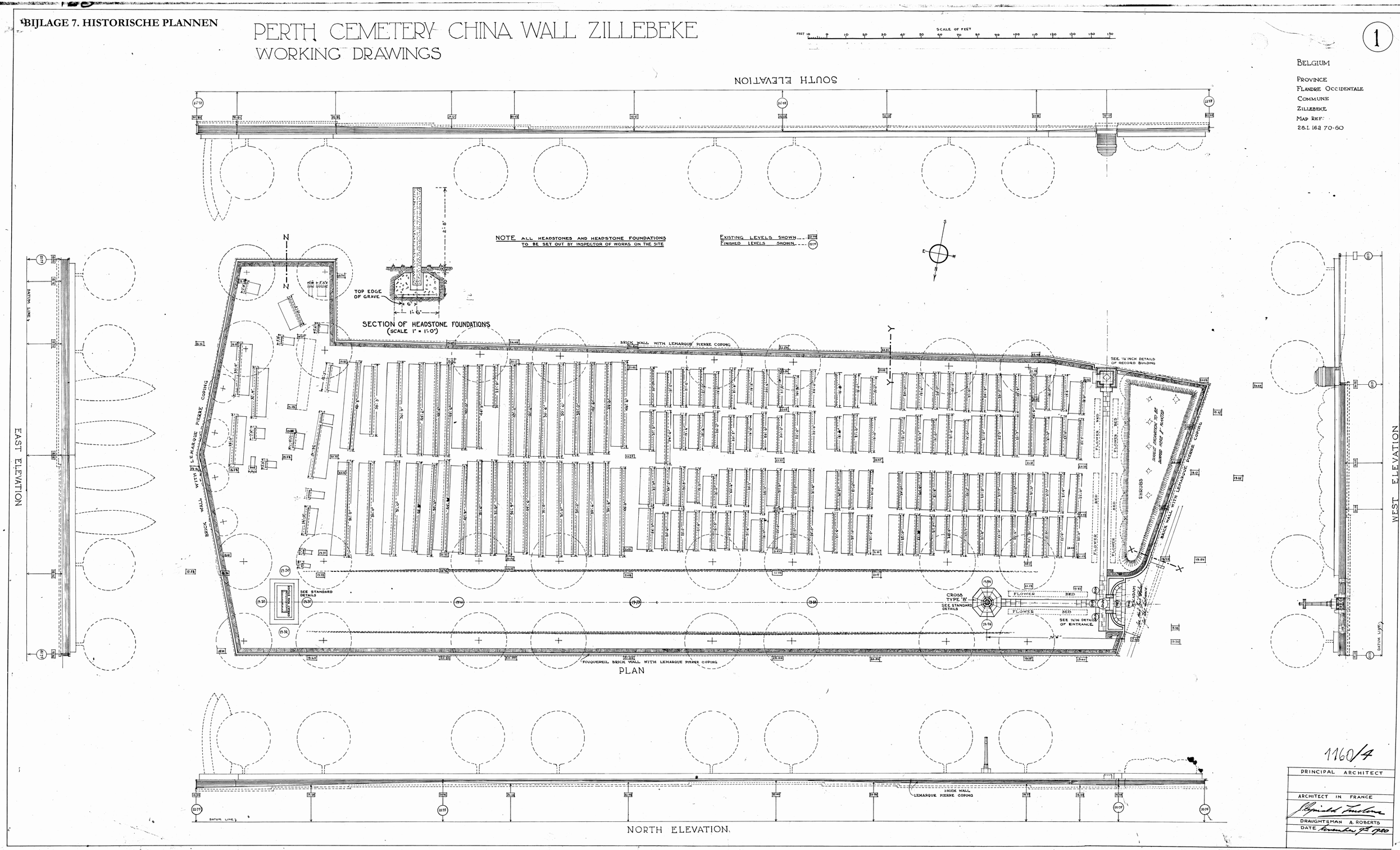

PERTH
CHINA WALL

15373/P23-002

PERTH CEMETERY CHINA WALL
ZILLIBEKE : · BOUNDARY PLAN · :

· BELGIUM ·

PROVINCE
FLANDRE OCCIDENTALE

COMMUNE
ZILLEBEKE

MAP REFERENCE
28 I 16d 70 60

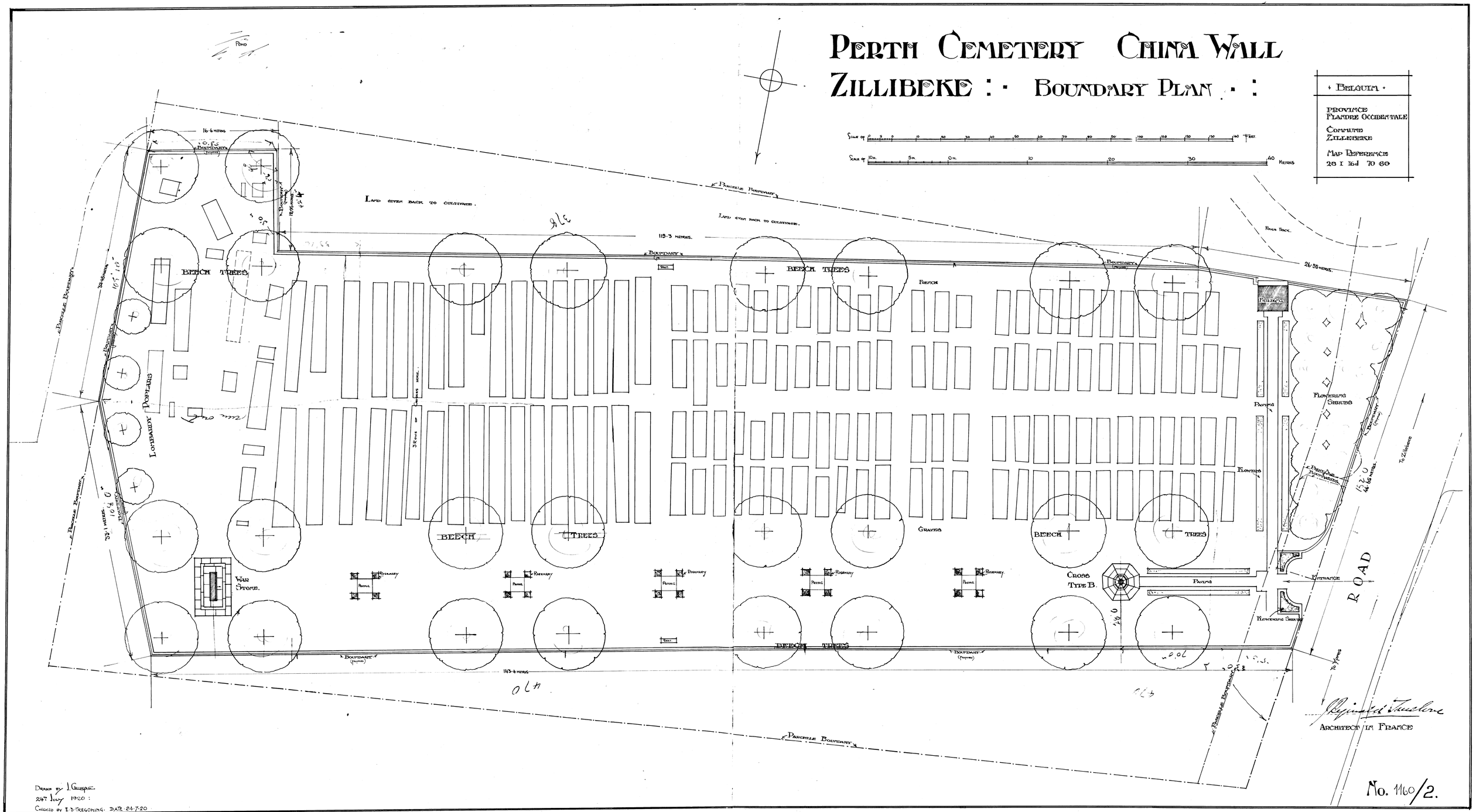

Drawn by J. Gillespie
26th July 1920 :
Checked by E. B. Tregoning. Date 24-7-20

No. 1160/2.

1160

PERTH CHINA WALL 153731P23-003

PERTH CEMETERY CHINA WALL ZILLEBEKE

Half Inch Detail of Entrance.

2

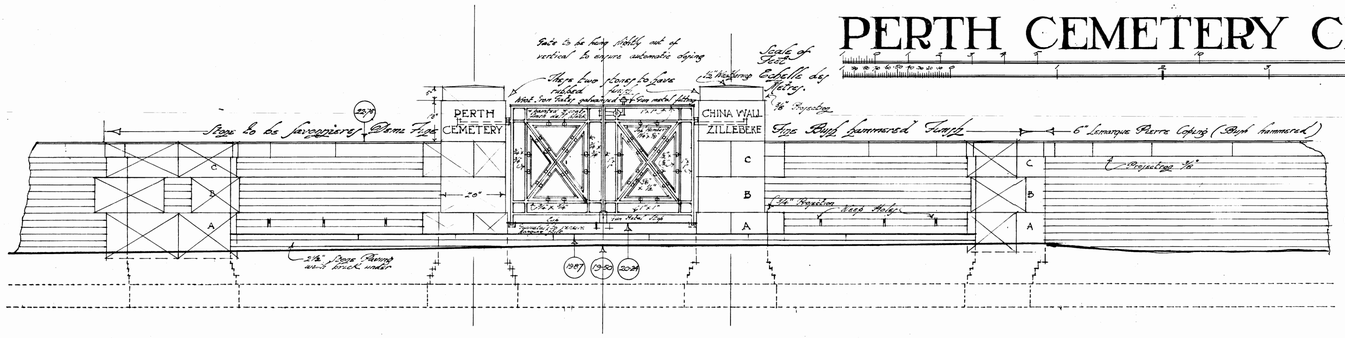

ELEVATION TO ROAD

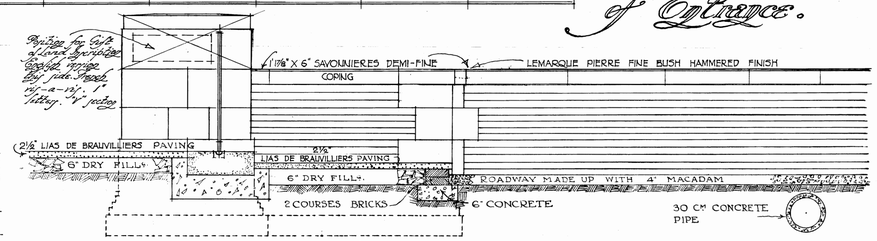

SECTION ON LINE A. B.

BELGIUM
PROVINCE
FLANDRE OCCIDENTALE
COMMUNE
ZILLEBEKE
MAP REFERENCE
28. I. 16 70·60

The Assumed Datum is 15·00 below this line.

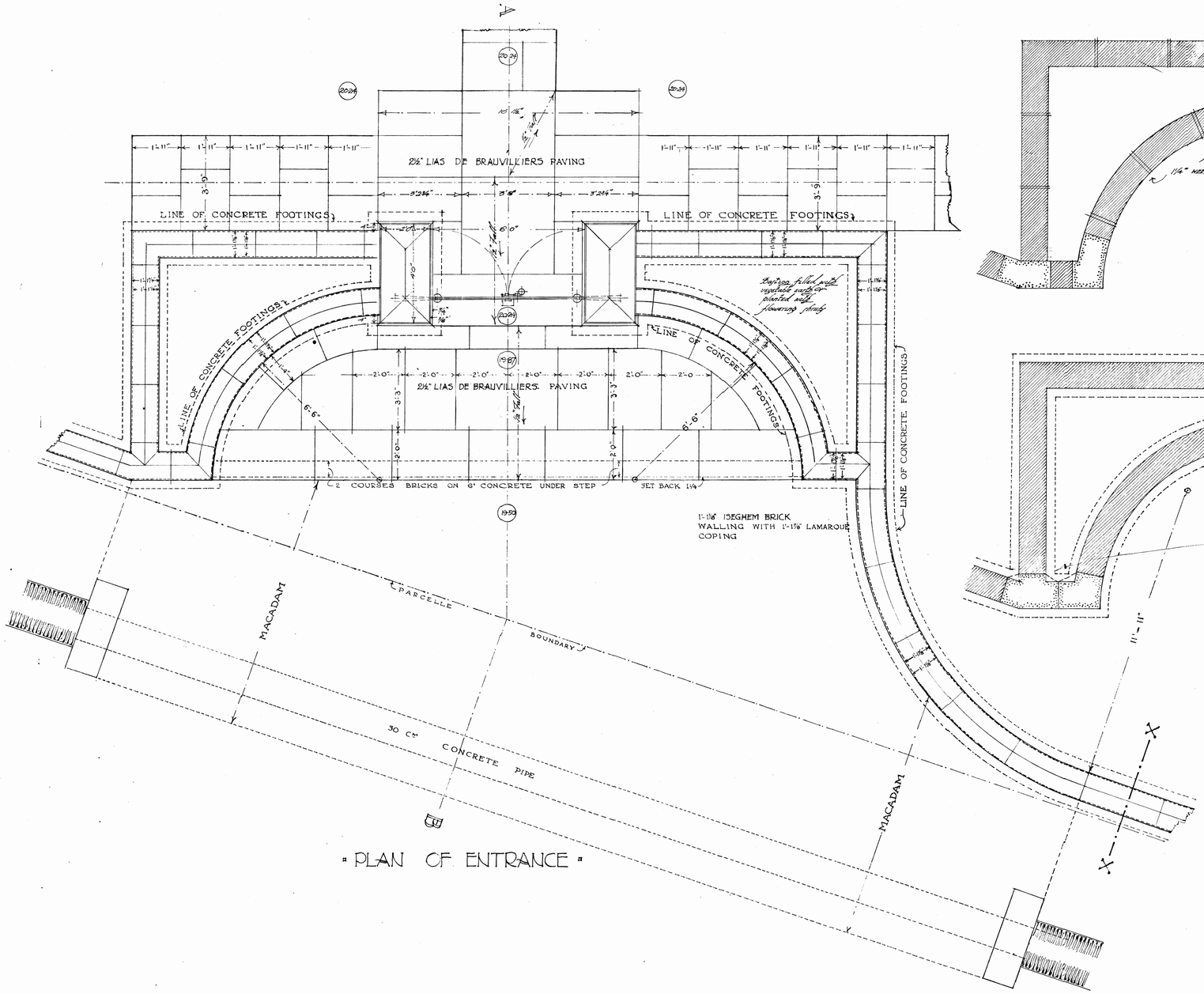

"PLAN OF ENTRANCE"

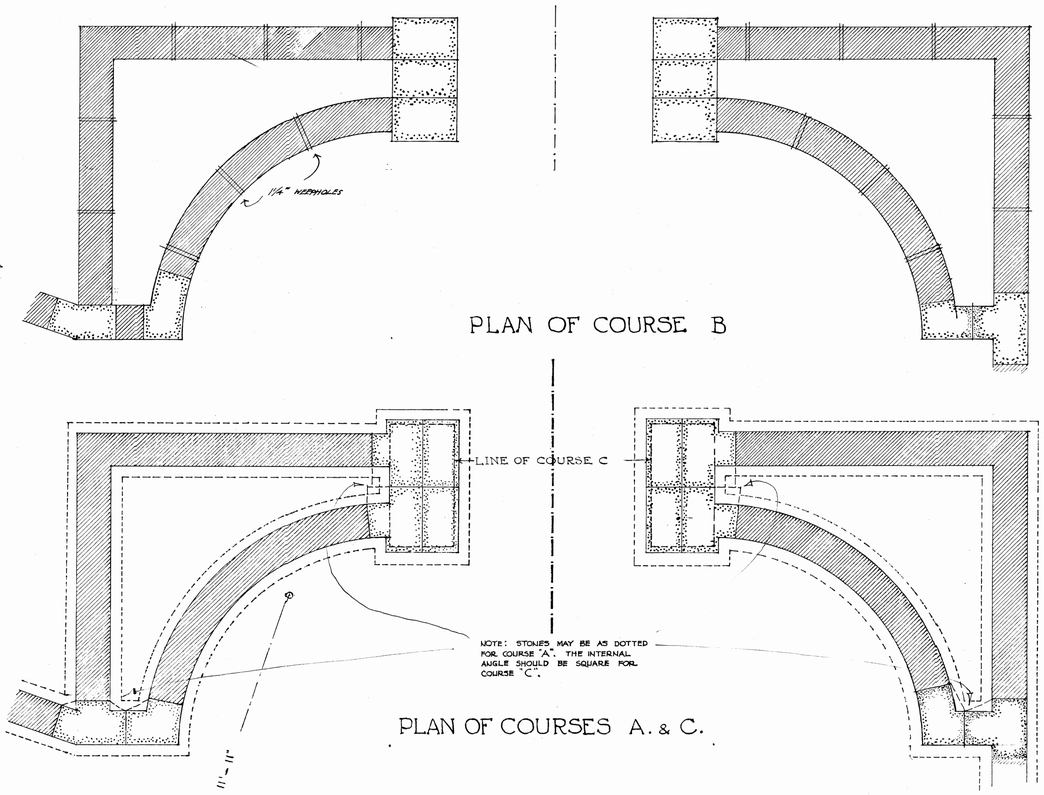

PLAN OF COURSE B

PLAN OF COURSES A. & C.

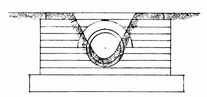

ELEVATION

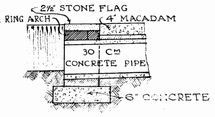

SECTION

DETAILS AT ENDS OF CONCRETE PIPE IN DITCH

1160/5

PRINCIPAL ARCHITECT	
ARCHITECT IN FRANCE	
DRAUGHTSMAN	A ROBERTS
DATE	Nov. 1920.

PERTH CHINA WALL 15373\P23-004

PERTH CEMETERY CHINA WALL ZILLEBEKE

HALF INCH DETAILS OF RECORD BUILDING

SCALE OF FEET

3

BELGIUM
PROVINCE
FLANDRE OCCIDENTALE
COMMUNE
ZILLEBEKE
MAP REFERENCE
28. I. 16. 70. 60.

STONE, SAVONNIERES DEMI-FINE - BUSH HAMMERED FACE ··· WARSTONE ✗ CROSS · LIAS DE BRAUVILLIERS RUBBED FINISH
STEPS & PAVING, LIAS DE BRAUVILLIERS, SAWN FACES 2½" THICK BEDDED AND JOINTED IN MORTAR AND
LAID TO A SLIGHT FALL ON CONCRETE AND DRY RUBBLE FILLING AS SHEWN
BRICKWORK TO BE ISEGHEM BRICKS SIZE 8½"X3⅞"X 1³¹⁄₃₂" THICK WITH STRUCK
JOINTS, VERTICAL JOINTS ⅜", HORIZONTAL JOINTS ⅝"
CONCRETE TO BE IN THE PROPORTION OF 6 TO 1.
SEE FULL SIZE DETAILS OF STONE MOULDINGS AND LIGHTS TO DOME

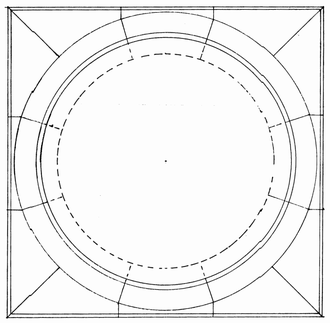

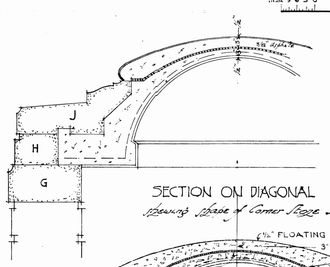

SECTION ON DIAGONAL
Showing shape of Corner Stone J.

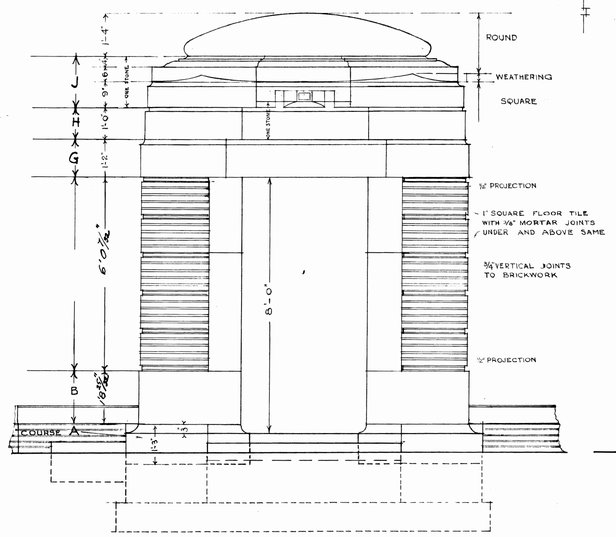

FRONT ELEVATION

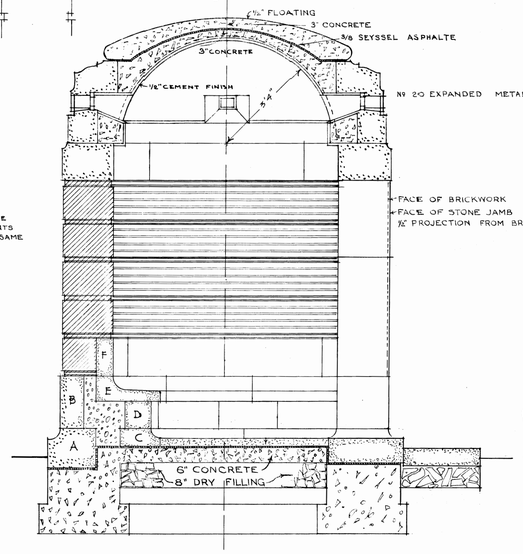

SECTION A. B.

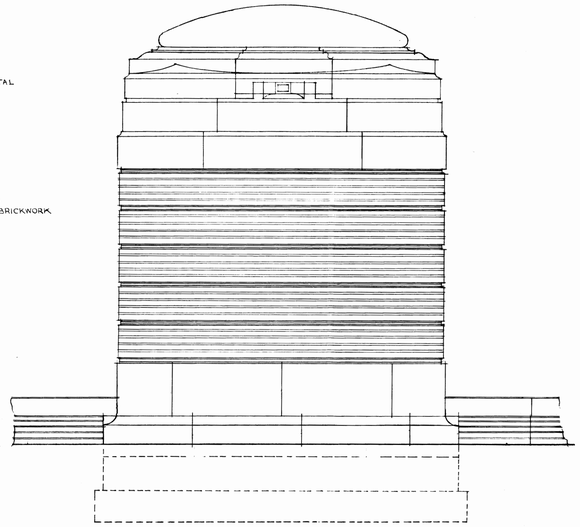

BACK ELEVATION (ON LINE X.X.)

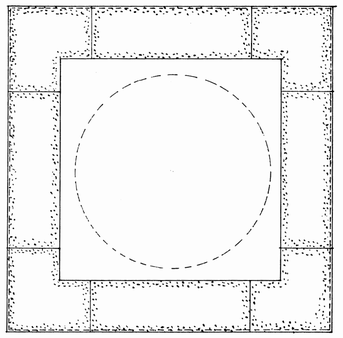

COURSE G

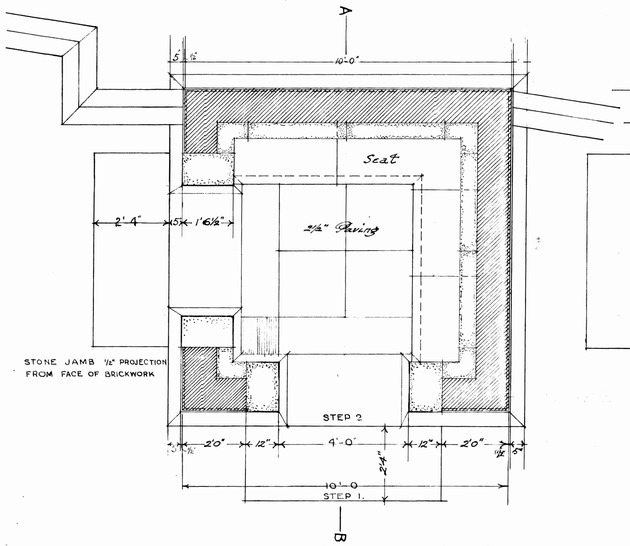

PLAN COURSE F & E

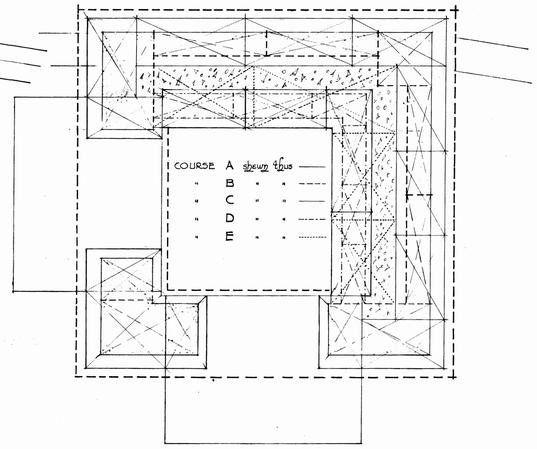

COURSE PLAN (A to E)

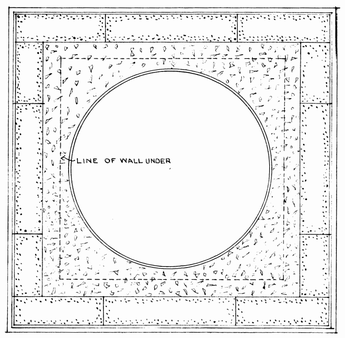

COURSE H

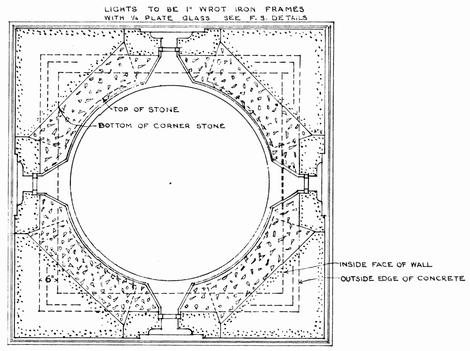

COURSE J

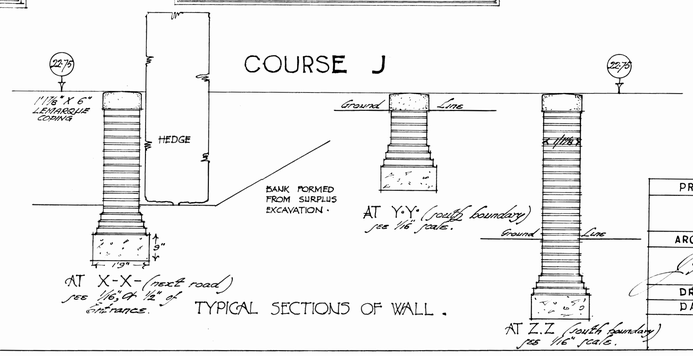

TYPICAL SECTIONS OF WALL.

1160/6

PRINCIPAL ARCHITECT
ARCHITECT IN FRANCE
DRAUGHTSMAN A. ROBERTS
DATE 17/12/20

PERTH CHINA WALL 15373\P23-005

PERTH CEM. CHINA WALL ZILLEBEKE

REVISED KIPLING MEMORIAL LAY-OUT

REVISING DRAWING No. 1160/19

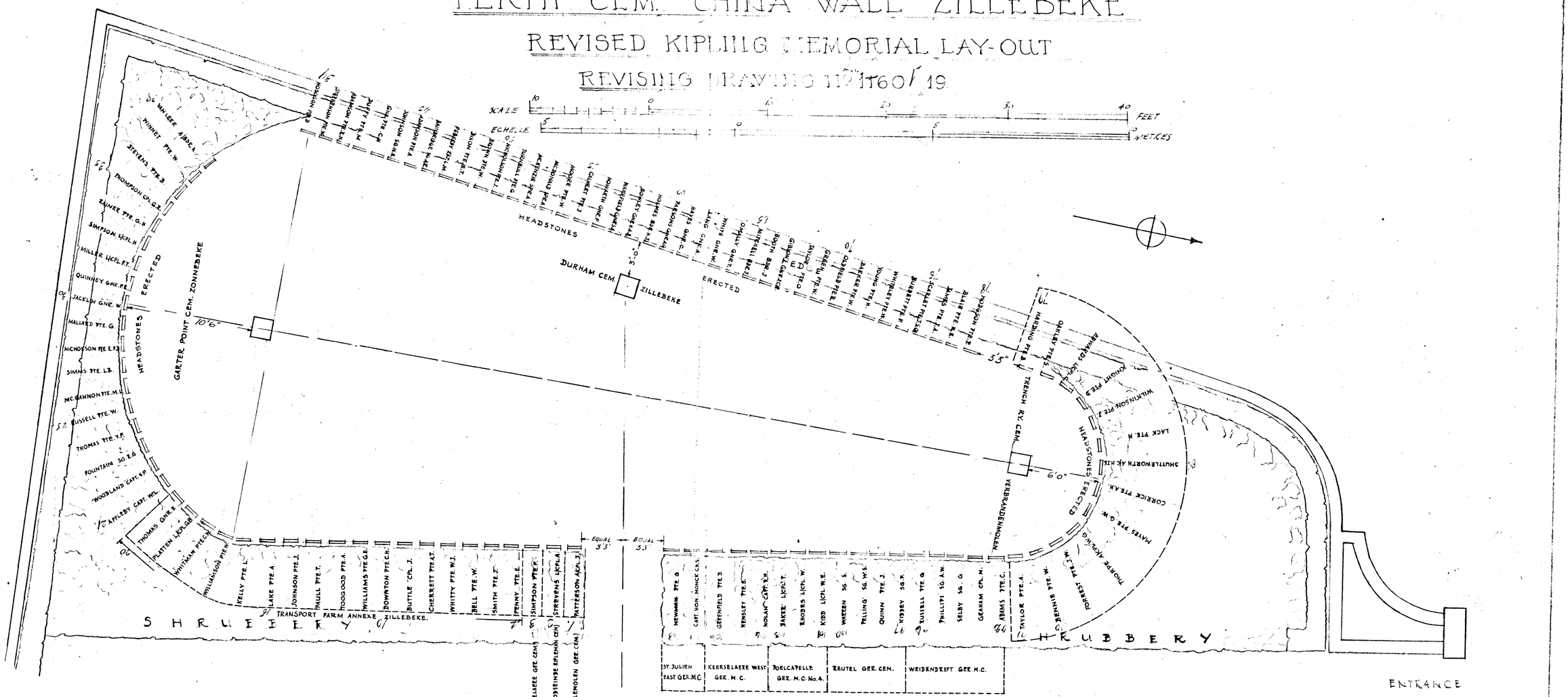

Deputy Director of Works
Imperial War Graves Commission
DATE 27/5/27

19-5-27 ARCHITECT	DRAWN BY T.D. 18-5-27	1160/20.

Approved by London 9/d 27/5/27